
Verknocht aan een eiland

Toen Esther en Jan elkaar na jaren weer tegen het lijf liepen, sloegen de vonken over. Niet veel later besloten ze samen het achterhuis van een eeuwenoude boerderij te kopen en op te knappen. Het resultaat? Een modern huis waarin authentieke details kunnen stralen.

productie INSIDE HOMEPAGE
styling ESTHER LOONSTIJN / fotografie LOUIS LEMAIRE
tekst SANDRA SLOT

Leemstuc Ecowonen, hanglamp Maisons du Monde, schapenvachten en -kussens De Zeekraal, spiegel Natuurlijk a.s.t., raamdecoratie Bamboe Import, dienblad Hema, schaal op dienblad H&M Home. Kussens, bloempot en mand Loods 5. Jas Kiem Conceptstore, vloerkleed Leen Bakker, schelpenlamp souvenir uit Brazilië. Bank zelfgemaakt en afgewerkt met StucDeco van Ecowonen. Overig onbekend.







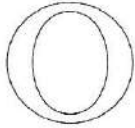
De bewoners

WIE Esther Kaandorp (42, runt appartementen), Jan Schoorl (49, zelfstandig ondernemer) en Neve Mulder (10)
ONLINE dewindhoeve.nl

WAT Achterhuis van een boerderij uit 1750, 170 m²

WAAR Hoorn, Terschelling, sinds 2020

BIJZONDER De gevonden items uit de natuur geven de boerderij een uniek en speciaal karakter



'Op mijn achttiende vertrok ik naar Terschelling om drie maanden horecawerk te doen. Ik raakte zó verknocht aan het eiland, dat ik nooit meer ben weggegaan', vertelt

Esther. Jan kende ze nog van vroeger uit Heiloo. De twee verloren elkaar uit het oog, zoals dat wel vaker gebeurt in een mensenleven. Totdat ze elkaar na jaren weer tegenkwamen en de liefde opbloede. Al snel verruilde Jan het vaste land voor het eiland om dichterbij Esther te kunnen zijn.

Oppassen geblazen

Esther woonde op Terschelling in een klein huis. Iets té klein voor Jan, vertelt hij: 'Ik stootte overal m'n hoofd. Daarom ben ik vrij snel op Funda gaan kijken. Zonder dat Esther het wist, vroeg ik een bezichtiging aan bij deze oude boerderij. Het was gokken of zij het ook zag zitten, maar gelukkig was ze net zo enthousiast als ik. Dus op een mooie zomerdag – we hadden onze badkleding nog aan – zijn we bij het huis gaan kijken.' Een week later hoorden ze al dat ze zich de eigenaars van het achterhuis van de oude boerderij mochten noemen. En van twee kleinere huizen in de tuin. Jan: 'Binnen waren ze kaal en sfeerloos. Ons doel was hier volwaardige bijruimtes van te maken.' Zo geschiedde. En het kussen beviel. Wat volgde, was een flinke verbouwing van de boerderij.

Wrakhout uit de zee

'Geïnspireerd door het strand en mijn vakanties kreeg ik allemaal ideeën voor de verbouwing', vervolgt Jan. 'We wilden er iets heel gaafs van maken. Na de veertigste bouwtekening, die ik in een computerprogramma maakte, besloten we dat we een vide wilden hebben. Het plafond ging eruit, waardoor het meteen veel ruimtelijker werd. Het moment dat we voor het eerst naar de nok konden kijken was magisch.' Zulke grote aanpassingen vragen om een hoop materialen. Of ze hiervoor naar de bouwmarkt gingen? Meestal niet. Esther: 'We zijn altijd buiten. Tijdens onze wandelingen zagen we stukken hout, wrakstukken of andere mooie dingen die we meenamen. Negen van de tien keer wisten we van tevoren niet wat we ermee zouden gaan doen. Maar uiteindelijk heeft bijna alles een bestemming gekregen. Zo zijn er in de vide en trap – die Jan samen met zijn zwager maakte – materialen uit het Heilooër bos verwerkt. En het wrakhout met ijzeren beslag dat we gebruikten, heeft jarenlang op de zeebodem gelegen. Nog een leuk weetje: aan de muur met kasteelachtige look hangen wandlampen die van kapotgeslagen bloempotten zijn gemaakt.'

> Hanglampen Loods 5.
Eettafel en vaas Natuurlijk
a.s.t., Eetkamerstoelen
Sika-Design, schapenvachten
De Zeekraal, schalen Ikea.
Rieten mand en schalen
H&M Home. Keuken
gemaakt door Werner
Metaalbewerking en R Punter
Bouwservice. Keuken en
muur afgewerkt met
StucDeco van Ecowonen.
Keukenkasten en -lades
Barnwoodweb, grepen
gemaakt met onderdelen uit
de natuur, lijst op aanrecht
gekregen. Overig onbekend.

“Met onze badkleding nog aan,
zijn we bij dit huis gaan kijken”



VOOR

EN


“Het wrakhout dat verwerkt is in de trap, heeft jarenlang op de zeebodem gelegen”

Voorbestemd

Ondanks de grote verbouwing en dat alles nieuw is, voelt het niet nieuw, vinden de bewoners. Dit komt mede door de warme tinten, zachte materialen (lees: véél schapenvachten) en hergebruikte spullen. Het stel ontwierp zelf de keuken, inbouwbank en badkamers. Jan: 'Omdat we niet van strak gestucte muren en scherpe lijnen houden, hebben we andere keuzes gemaakt. Zo kozen we ervoor om hoeken af te ronden en kregen de muren een leemlaag die we ruw aanbrachten.' Ook vonden ze het belangrijk dat de oorspronkelijke uitstraling van het huis zichtbaar bleef. Esther: 'Het behoud van de gebinten – de houten draagconstructie – zorgt voor een authentieke look. Na bijna een jaar verbouwen was het zover en kon het inrichten beginnen. Gelukkig maar, want stiekem waren ze de zoektocht naar materialen wel een beetje zat. Al werd er ook voor het interieur met liefde gesprokkeld en verzameld. Jan: 'Tijdens mijn reis in Brazilië kocht ik meerdere schelpenlampen. Destijds had ik geen idee wat ik ermee ging doen, maar in dit huis passen ze perfect.' Alsof het *meant to be* was.

> Espressomachine One-Touch van Swan, hanglamp uit Brazilië. Spiegel en houten bijzettafel Natuurlijk a.s.t., raamdecoratie Bamboe Import, vloerkleed Leen Bakker, schapenvachten De Zeekraal, mok H&Kliving, houten snijplank is een stuk iepenhout, bloempot Loods 5. Vloer StucDeco met drie lagen vernis en leemstuc op de wand van Ecowonen. Overig onbekend.

✓ Hanglampen Loods 5, eetkamerstoelen Sika-Design, barkruk Natuurlijk a.s.t., espressomachine One-Touch van Swan, naaldhouten planken Frank Pouwer, schelpenlamp souvenir uit Brazilië. Keukenkasten en -lades Barnwoodweb, grepen gemaakt met onderdelen uit de natuur. Bar keuken: deco-stuc/ granito Sienna, muurkleur leemstuc, vloer StucDeco met drie lagen vernis van Ecowonen.



VOOR



WOONIDEE

Dat details een groot effect op de uitstraling van een ruimte kunnen hebben, bewijzen deze keukenkastgrepen. De dikke takken zouden zelfs een strakke, spierwitte keuken een landelijke touch geven.



VOOR

WOONIDEE

Zit die ene oude bank nog goddelijk, maar is de stof eigenlijk aan vervanging toe? Laat de bank opnieuw bekleden of bedek 'm met schapenvachten. Dat zit heerlijk en staat beregezellig.




“Het was een magisch moment toen we voor het eerst de nok konden zien”



^ 1 Teakhouten bank zelfgemaakt. Schapenvacht en kussen De Zeekraal. 2 Spiegel Hubo, hanglamp Maisons du Monde, kruk Loods 5. Schapenvachten en kussens De Zeekraal. Raamdecoratie Bamboe Import. Bank zelfgemaakt en afgewerkt met StucDeco van Ecowonen. Vloer StucDeco met drie lagen vernis en leemstuc op de wand van Ecowonen. Overig onbekend.

< Schapenvachten De Zeekraal. Salontafel, vaas Natuurlijk a.s.t.. Bamboe bijzettafel Leen Bakker, schelpenlamp souvenir uit Brazilië, raamdecoratie Bamboe Import, tafellamp Depot TS, boek Lonely Planet. Vloer DecoStuc afgewerkt met drie lagen vernis van Ecowonen. Overig onbekend.



“De trap is
gemaakt met
een gejutte
meerpaal”

^ Trap gemaakt met gejutte meerpaal van strand Terschelling, trapstel en -leuningen Acaciastammen en -takken, iepenhouten trappelen.

> Vloer StucDeco met drie lagen vernis en leemstuc op de wand van Ecowonen. Wandlamp zelfgemaakt, spiegel Loods 5. Kastdeuren Burbri, dekbedovertrek H&M Home, kimono kringloop, jurk Zara, kussens De Zeekraal. Schelpenlamp souvenir uit Brazilië. Overig onbekend.



duurzame tip

Staat er een grote verbouwing te wachten? Kijk en vraag eens rond bij familie, vrienden en kennissen, misschien hebben zij nog een (rest) partij hout, stenen of ander geschikt bouw materiaal liggen. Dit scheelt een hoop qua kosten en vaak maak je diegene er ook blij mee: opgeruimd staat netjes.

VOOR




WOONIDEE

Wie fan is van een robuuste uitstraling, is bij stucwerk met een grove structuur aan het juiste adres. Neem naast de muren het plafond mee, waardoor een knus grotgevoel ontstaat.



“Tijdens een reis in Brazilië vond ik de schelpenlampen die nu overal in huis hangen”



▲ 1 Surfboard onbekend. 2 Inloopdouche afgewerkt met StucDeco met drie lagen vernis van Ecowonen. Vloer kreeg een epoxylaag, doucheput Koperen Kranen, kraan Hudson Reed, badjas kringloop. 3 Esther en Neve op het strand van Terschelling.

< Schapenvacht De Zeekraal, plaid kringloop. Dekbedovertrek en vloerkleed H&M Home. Visschubbenlamp souvenir uit Brazilië. Gordijnen en vitrage Karwei. Vloer StucDeco met drie lagen vernis en leemstuc op de wand van Ecowonen. De paal is een wrakstuk.



WOONIDEE


Verzamel pronkstukken uit de natuur, ook als je nog niet meteen weet wat je ermee wilt gaan doen. Vaak wakkeren dit soort items creatieve ingevingen of een origineel ontwerp aan, zoals deze houten armatuur.

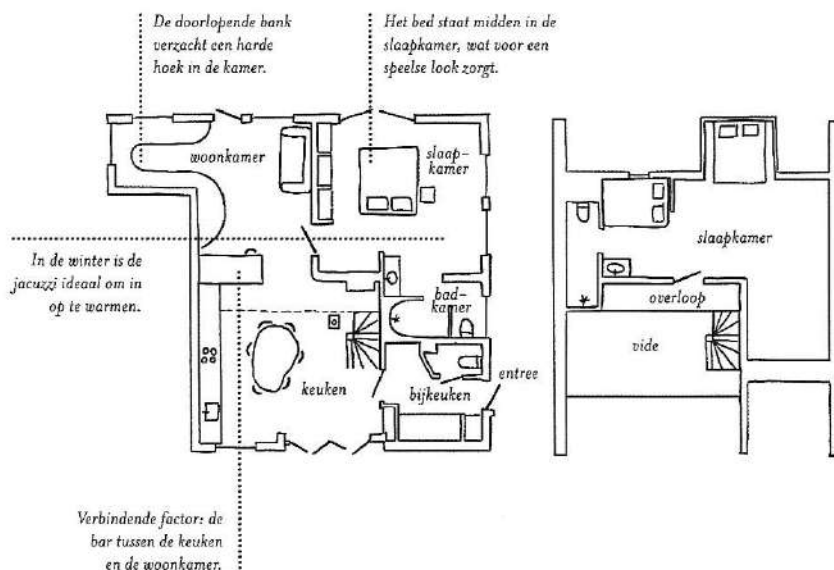
^ Kapstok, manden en spiegel Loods 5. Vloerkleed H&M Home, iepenhouten wandplank Jack Zoon Tuincreaties, tandenborstelbeker kringloop, kimono Vinted, handdoeken Hema, wandlamp zelfgemaakt, kastdeur Burbri. Vloer StucDeco met drie lagen vernis en leemstuc op de wand van Ecowonen. Overig onbekend.

> Wetsuit en vest Quicksilver. Cowboylarzen en hoed Vinted. Vloerkleed en rieten mand Loods 5. Dekbedovertrek Smulderstextiel, hanglamp Maisons du Monde, handdoeken Hema. Overig onbekend.

duurzame tip

Veel kleden en plaids houden je heerlijk warm tijdens koude dagen, zo kan de verwarming een tikkie lager. Wist je dat wanneer de thermostaat één graad lager staat, je gemiddeld zo'n 70 m³ gas per jaar bespaart? Verwarm ook alleen de ruimtes waar je bent, dat scheelt al snel zo'n € 450,- per jaar.





4x zo gefikst

1 Verlieft op de **schelpenlampen** die Esther en Jan hebben, maar staat een (verre) reis voorlopig niet op de planning? Dan is het fijn te weten dat je zelf ook zo'n soort ontwerp kunt maken. Hoe je dit doet, lees je op go.vtwonen.nl/schelpenlamp.

2 Zo creëer je een knusse ruimte met een landelijke uitstraling, zónder dat het tuttig wordt: zorg voor een materialenmix waarin **tegenpolen** het tegen elkaar opnemen. Denk aan grof gestucte muren met zachte (vloer)kleden of combineer beton met houten items.

3 De **authentieke** sfeer van het huis wordt weerspiegeld in de meubels. De knoestige barkruk, stevige salontafel en gevlochten stoelen doen bijvoorbeeld denken aan het boerenleven dat ooit tussen deze muren werd geleefd.

4 Bevalt de kleur van de **keuken** in je (nieuwe) huis niet, maar is een nieuwe keuken momenteel geen optie? Geef 'm een lik verf of laat 'm wrappen. Dit scheelt aanzienlijk in de kosten en zorgt toch voor een totaal andere look. Hélemaal als je het aanrecht en eventuele tegels ook vervangt.



Bamboe rolgordijn, 150x180 cm (bxh) € 29,99 (xenos.nl).



Rotan eetkamerstoel, 66x65x86 cm (bxh) € 319,- (maisons-dumonde.com).

Juten mand Patiala van Beliani, 40x41 cm (Øxh) € 60,99 (vtwonen.nl/shop).

Kleur kiezen



Holy Monkey



Ibiza Rush



Silk Dreamer



Satin Grey

Muurverf Lab Paint, op waterbasis, 1 liter € 51,- (vestingh.nl).

IBIZA
LANDELIJK

Hout met een verweerde
look en dik stuc komen hier
overal terug. Met als resultaat
een robuuste, authentieke sfeer
die zowel op een subtropisch
eiland als in een oude
boerderij past.

Houten balken 2.0

Toegegeven, het vraagt wat geduld en onderhoud. Maar houten balken brengen zo'n grote dosis sfeer met zich mee, dat wegwerken zonde is. Hoe je de restauratie aanpakt? Achterhaal allereerst met welke houtsoort je te maken hebt. De meest gebruikte soort is eikenhout, te herkennen aan de lichte kleur. Twijfel je? Schakel een expert in. Het schoonmaken is gemakkelijk te doen: gewoon met een simpel sopje van water en ammoniak (dit werkt trouwens ook perfect tegen houtworm). Wanneer de balken geschilderd zijn, heb je met een lastigere situatie te maken. Vanwege het grote oppervlak, is het schuren van balken een tijdrovende klus. Vergeet daarom vooral geen professionele schuurmachine aan te schaffen of te huren. En dan ben je er nóg niet, want de balken moeten nabehandeld worden. Behandel ze bijvoorbeeld met een blanke lak voor een authentieke sfeer of geef ze een andere kleur houtlook door te werken met beits. Schilderen in een neutrale of juist opvallende kleur kan natuurlijk ook. Met af en toe een schoonmaaksessie blijven ze in topconditie.



“De houten gebinten
zorgen voor een authentieke
uitstraling”

Kussenhoes, katoen
en modacryl, 50x50 cm
€ 19,99 (*hm.com*).



Rotan spiegel van Sass
& Belle, 52 cm (Ø)
€ 26,50 (*kidsupplies.nl*).



Dadelpalm hanglamp,
20-30x55-60 cm (Øxh)
€ 89,- (*couleurlocale.eu*).



Barkruk Yomi, suarhout
en metaal, 40x75 cm (Øxh)
€ 199,- (*mokana.nl*).



Betonnen salontafel Abu,
in verschillende formaten
verkrijgbaar, vanaf € 1045,-
(*tabledusud.nl*).